

Täydentävät työllisyyspalvelut

Rautalammin kunta
Tunnuslukuja 1-4/2026
Selvityksen koonnut
Virpi Kosonen
Työsuunnittelija
Työkykykoordinaattori





Työttömien työnhakijoiden määrä vaihteli tammi-huhtikuun aikana 115-144 henkilön välillä. Työttömien määrä oli tammi-huhtikuussa 2026 11.8% , kun se vuonna 2025 oli samalla aikavälillä 11.7%.

- Pohjois-Savon ja koko Suomen lukuihin verrattuna Rautalammin työttömyys oli huhtikuussa 2026 parin % yksikön verran alhaisempi.
- Työttömyysprosentin vaihteluväli tammi-huhtikuussa 12.3-9.9%. Edelleen kausitöiden käynnistäminen nostaa paikallisesti työllisyysastetta etenkin kesäkuukausien ajaksi.
- TE-uudistuksen myötä tapahtuneiden rakenteellisten muutosten myötä vaikeasti työllistyvien pitkäaikaistyöttömien määrä on tammi-huhtikuu 2026 välisenä aikana pysynyt lähes vakiona vaihdellen 43-45 hlön välillä. (huhtikuu 2026 43 hlöä)
- Rautalammin työttömyysprosentti on ollut alkuvuoden aikana Pohjois-Savo ja koko Suomea hieman alhaisempi.
- Miesten osuus työttömistä on edelleen huomattavasti naisia korkeampi niin koko työttömien kuin pitkäaikaistyöttömien osalta.
- Nuorten alle 25-vuotiaiden osuus työttömistä on pysynyt vakiona tammi-huhtikuu 2026 aikana ollen 16 hlöä.

Työllisyyskatsaus Rautalampi 1-4.2026

Huhtikuussa 14 158 työtöntä työnhakijaa

Työttömien työnhakijoiden osuus työvoimasta kunnittain



Pohjois-Savossa oli huhtikuun lopussa 14 158 työtöntä työnhakijaa, mikä on 515 työtöntä työnhakijaa enemmän kuin vuosi sitten (+3,8 %). Näistä lomautettuja oli 1 188, mikä on 247 lomautettua vähemmän kuin viime vuonna samaan aikaan (-17,2 %). Työttömien työnhakijoiden osuus työvoimasta oli Pohjois-Savossa huhtikuussa 12,4 %, mikä on 0,4 prosenttiyksikköä viime vuotta korkeampi. Koko maan työttömien työnhakijoiden osuus työvoimasta oli huhtikuussa 12,1 %.

Seutukunnittain tarkasteltuna työttömien työnhakijoiden määrä nousi vuodentakaiseen verrattuna Kuopion seutukunnassa 576 työnhakijalla (+7 %) ja Koivillis-Savossa 10 työnhakijalla (+3 %). Työttömien työnhakijoiden määrä laski Ylä-Savossa 55 työnhakijalla (-2 %), Varkauden seutukunnassa 15 työnhakijalla (-1,0 %) ja Sisä-Savossa yhdellä työnhakijalla (0 %). Työttömien työnhakijoiden osuus työvoimasta oli seutukunnittain tarkasteltuna pienin Sisä-Savossa (11,1 %) ja korkein Koivillis-Savossa (15,8 %).

Nuoria, alle 25-vuotiaita työttömiä työnhakijoita oli huhtikuun lopussa 2 927, mikä on 189 enemmän kuin vuosi sitten (+19,3 %). Yli vuoden yhtäjaksoisesti työttömänä olleita oli huhtikuun lopussa 6 066, mikä on 1 209 enemmän kuin vuosi sitten (+24,7 %). Pitkäaikaistyöttömistä alle 25-vuotiaita oli huhtikuussa 472, mikä on 152 enemmän kuin vuosi sitten (+47,5 %).

Uusia avoimia työpaikkoja ilmoitettiin kuntien työllisyyspalveluihin huhtikuun aikana 1 164, mikä on 389 työpaikkaa vähemmän kuin vuosi sitten (-24,6 %).

Trendit:

- Työttömien työnhakijoiden osuus työvoimasta 0,4 prosenttiyksikköä viime vuotta korkeampi
- Pitkäaikaistyöttömiä lähes 25 % enemmän kuin vuosi sitten
- Alle 25-vuotiaiden pitkäaikaistyöttömyys kasvoi yli 47 %

- Korkea-asteen tutkinnon suorittaneiden työttömyys kasvoi eniten



Työllisyyskatsaus

Lehdistöedistimet

Käsitteet ja määritelmät

Yhteenvetolaulukko

Ulkonäköisten yhteenvetolaulukko

Alueellinen taustakko

Tilastotietokanta

Staffin

Tietoa sivostosta

Yhteystiedot

Työllisyystutkimus

Uusia työpaikkoja

Uusia työttömiä

Uusia työttömiä

Uusia työttömiä

Uusia työttömiä

Uusia työttömiä

Uusia työttömiä

Uusia työttömiä

Uusia työttömiä

Uusia työttömiä

Uusia työttömiä

Uusia työttömiä

Uusia työttömiä

Uusia työttömiä

Uusia työttömiä

Uusia työttömiä

Uusia työttömiä

Uusia työttömiä

Uusia työttömiä

Uusia työttömiä

Uusia työttömiä

Uusia työttömiä

Uusia työttömiä

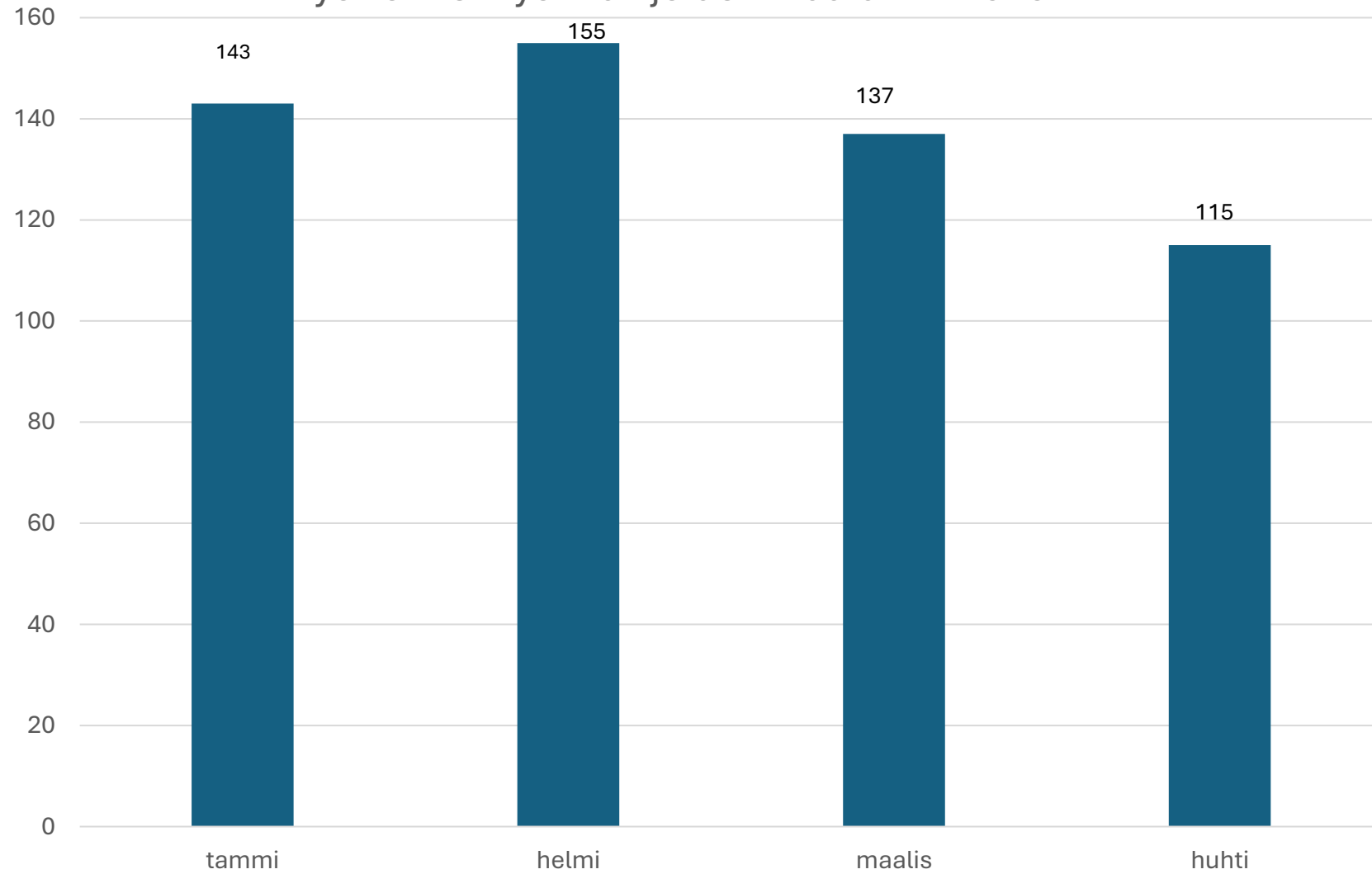
Uusia työttömiä

Uusia työttömiä

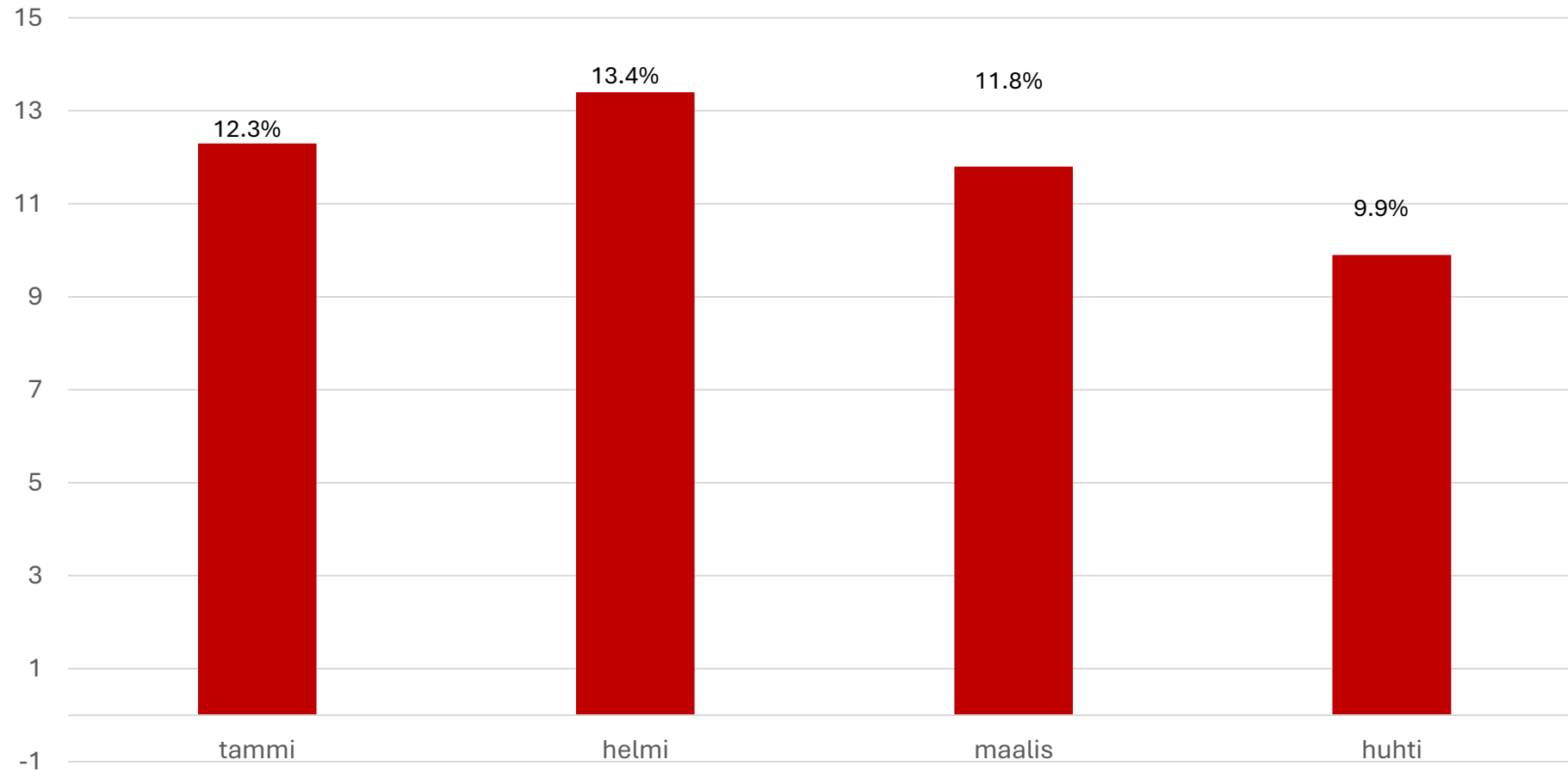
Uusia työttömiä

Uusia työttömiä

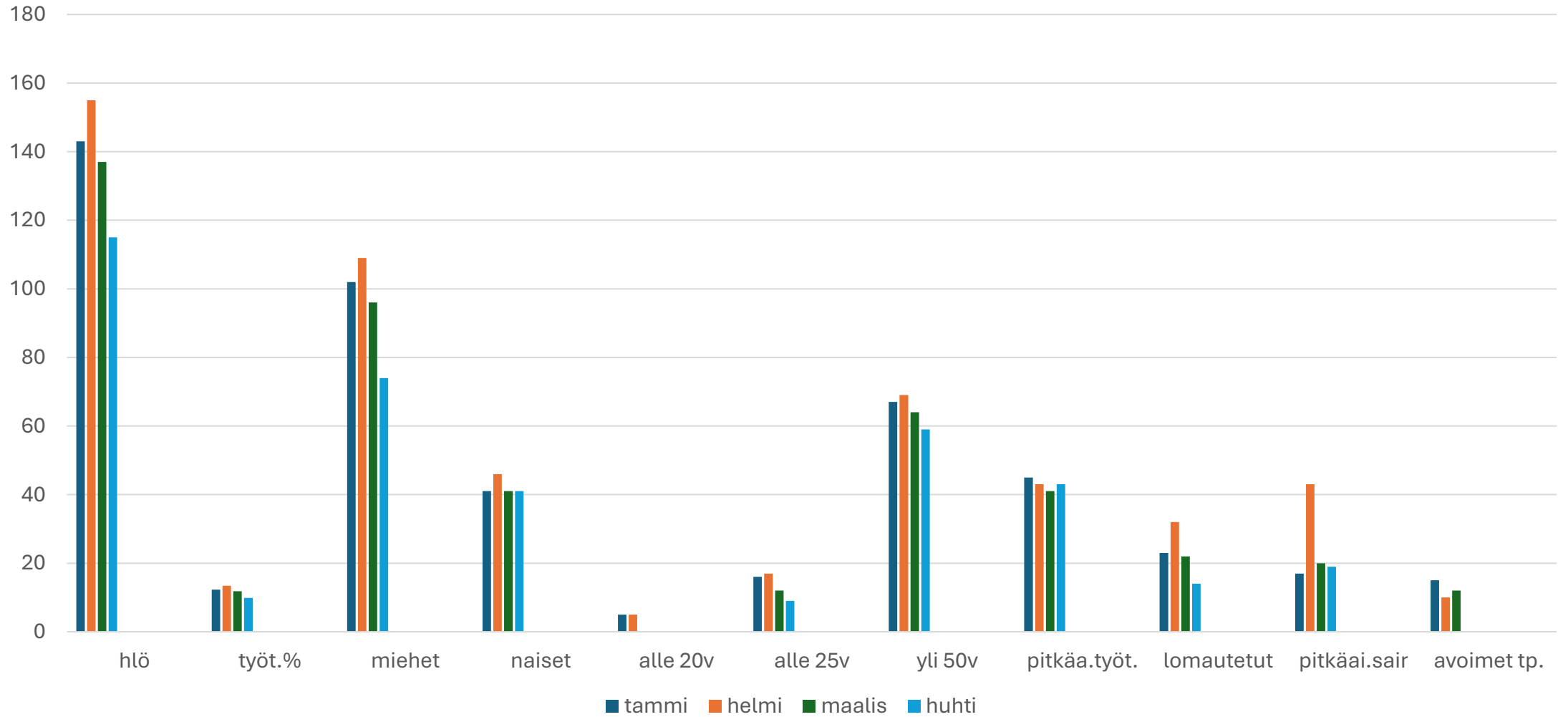
Työttömien työnhakijoiden määrä 1-4.2026



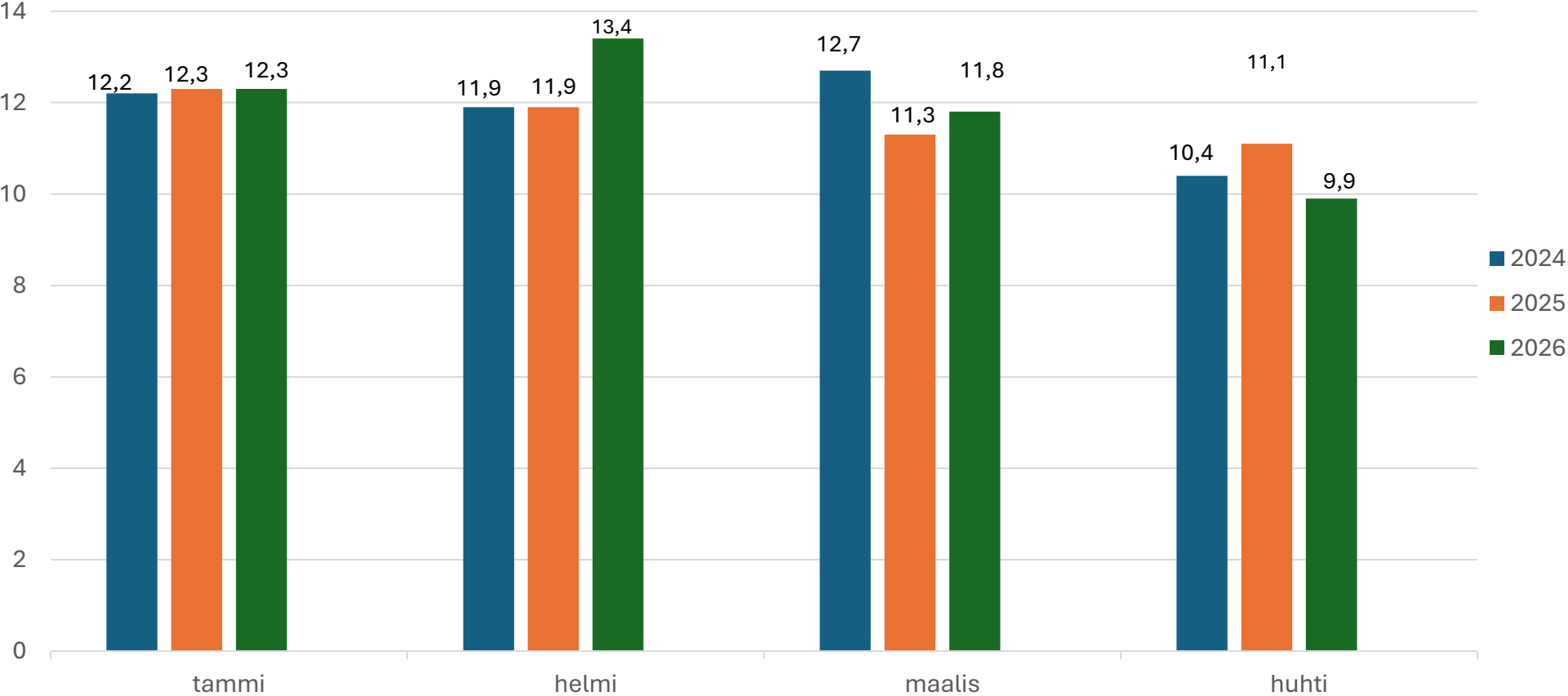
Työttömyys % 1-4.2026 Rautalampi



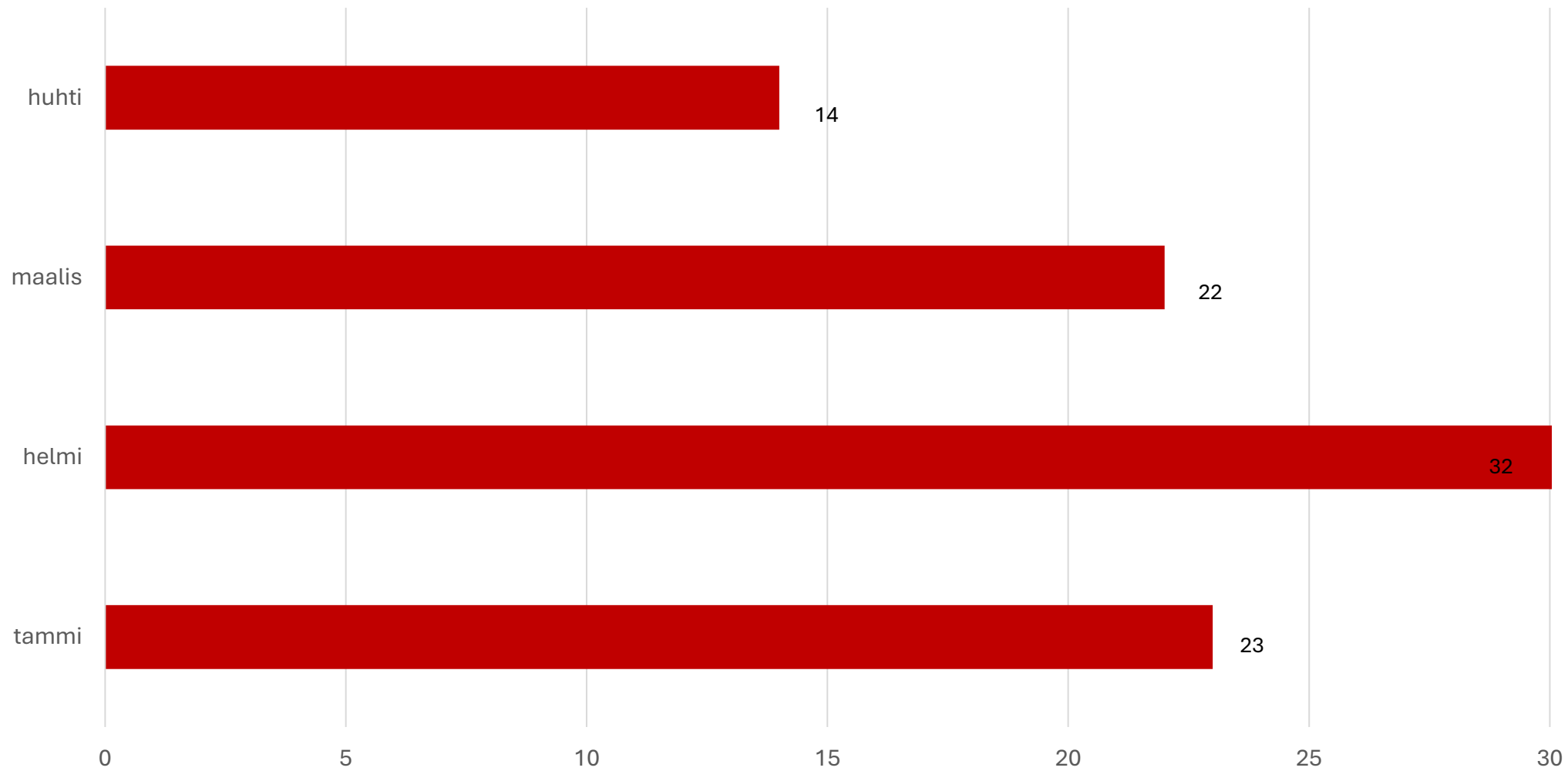
Työttömyyden jakauma Rautalammilla 1-4.2026



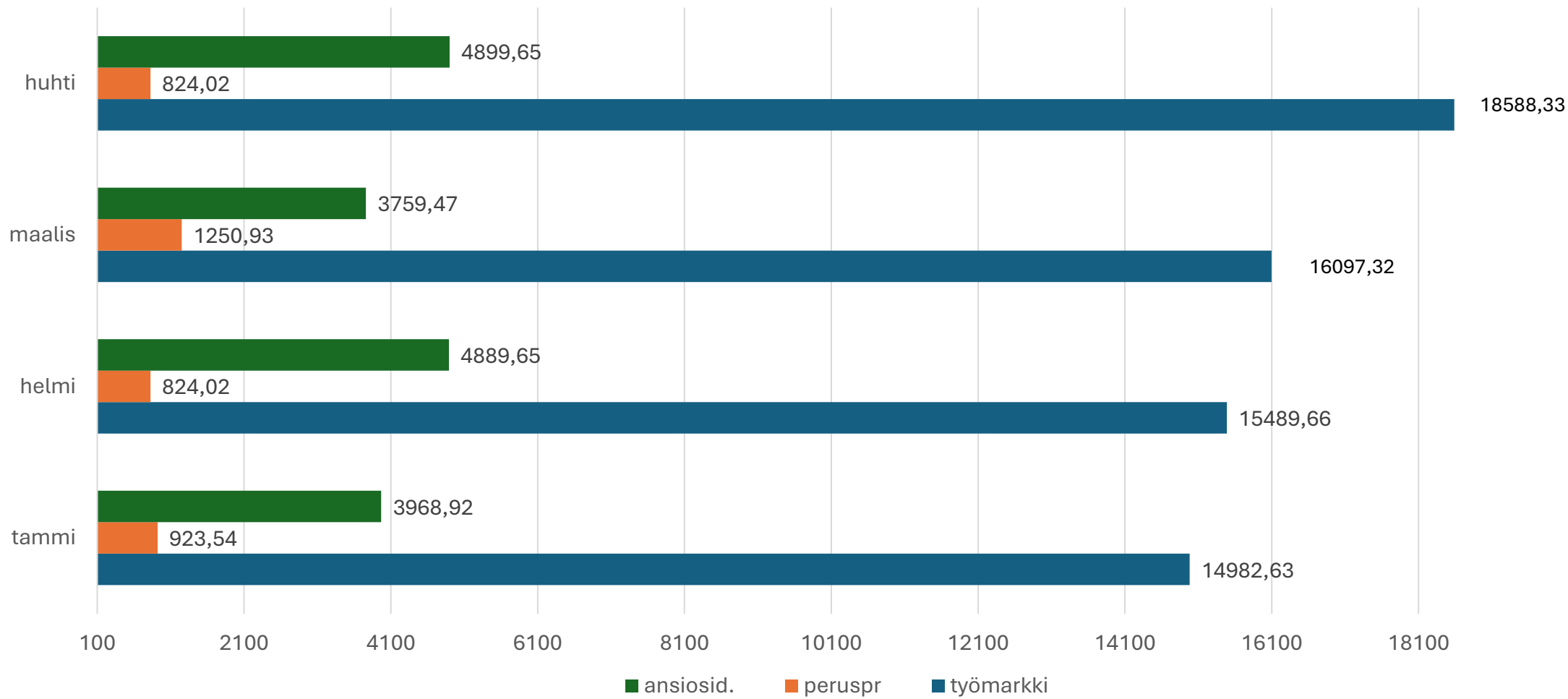
Työttömyys% 2024-2026 Rautalampi



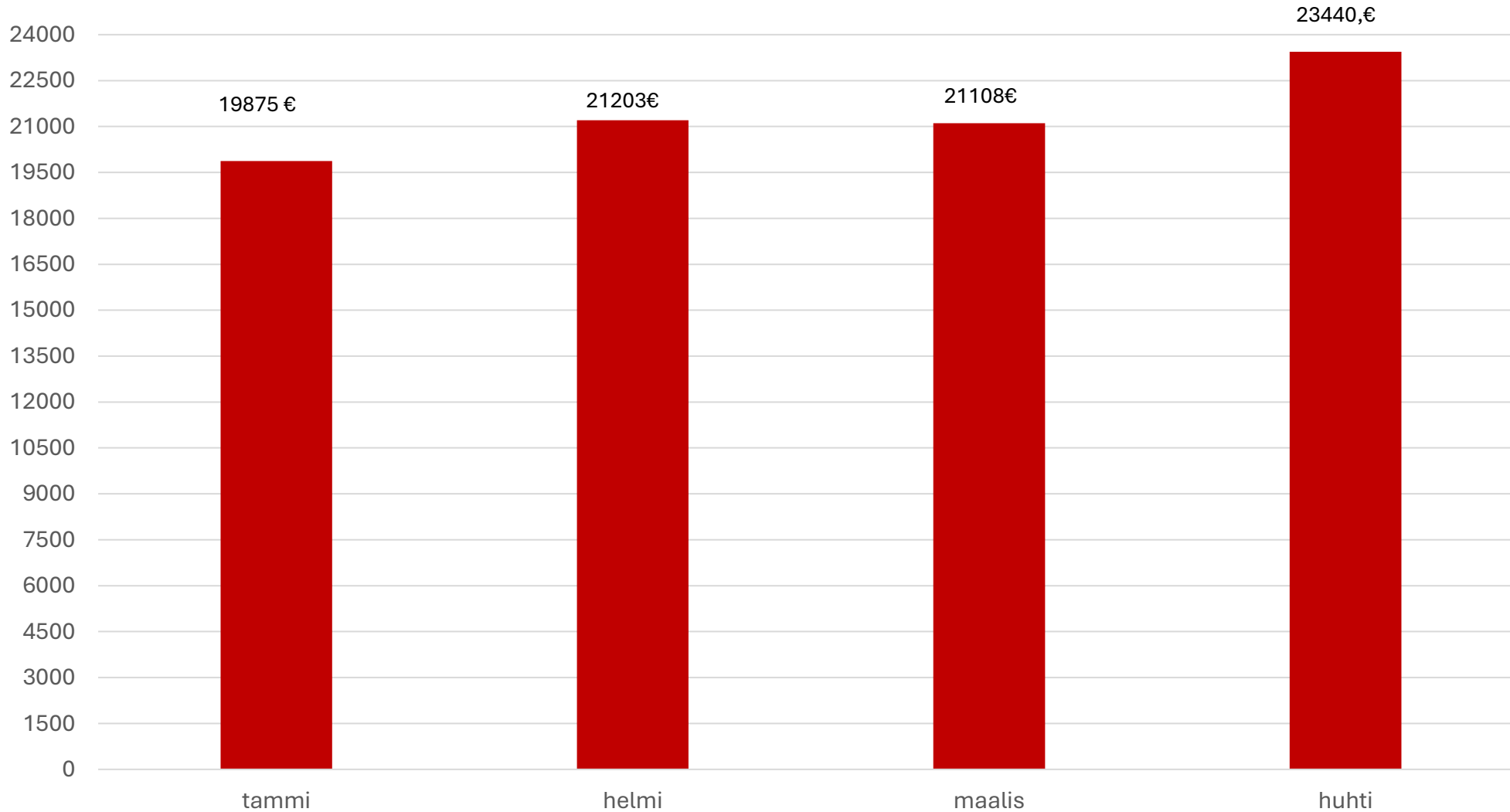
Lomautetut 1-4.2026



Työttömyysetuuksien kuntalaskutuksen seuranta työmarkkinatuki, peruspäiväraha ja ansiosidonnainenpäiväraha tammi-huhtikuu 2026 välisenä aikana / €



Työttömyysetuuksien kuntalaskutuksen kokonaiskustannukset 1-4.2026, sisältävät työmarkkinatuen, peruspäivärahan ja ansiosidonnaisen päivärahan kokonaiskustannukset (arvot pyöristetty lähimpään)



Asiakkaiden ohjautuminen Täydentäviin työllisyyspalveluihin 1-4.2026

- Ohjausprosesseissa ja asiakkuudessa on ollut noin 70 - 100 henkilöä, joista osa on ollut kertaluontoisia asiakkuuksia ja puhelimitse tapahtuvia yhteydenottoja
- Uusia asiakkuuksia on käynnistynyt työttömyyden, paikkakunnalle muuton, lomautusten, työkyyselvittelyjen jne. vuoksi
- Satunnaisesti asiakkaana on käynyt työssä tai opiskelijana olevia sekä työvoiman ulkopuolella olevia asiakkaita
- Asiakkaat ohjautuneet mm.
 - Kuopion työllisyysalueelta työllisyysasiantuntijan toimesta (mm. Tehostettu ja Maahanmuutto, Osaaminen)
 - Omaehtoinen hakeutuminen

Muita toimia ja verkostoyhteisyyttä Täydentävien työllisyyspalvelujen osalta 1-4.2026:

- TE-uudistuksen myötä-Tammi- huhtikuu 2026 välisenä aikana Työllisyysalueen asiantuntija lakisäateisistä palveluista on käynyt Rautalammilla **Kohtaannon** palveluista noin neljä kertaa, **Tehostetun tuen palveluista** neljä kertaa ja yksi kerta hoidettu puhelimitse, **Maahanmuuttopalveluista** noin 1-2 kertaa kuussa ja tarpeen vaatiessa useamminkin, **Osaamisen ja kehittämisen palveluista** 3 kertaa.
- Uusia työkyvynselvittely - ja eläkeprosesseja on käynnistynyt ja ne ovat pitkiä ja hitaita - yhteistyötä tehdään näissä P-S Hyvinvointialueen kanssa paikallistasolla – Rautalammin tk:n kanssa. Yhteistyö on näiltä osin toiminut vaihtelevasti. Haasteita aiheuttanut HVA:n kanssa mm. lääkäriaikojen saaminen, ajat saattavat mennä pitkälle ja myös lääkäreiden vaihtuvuus
- Työllisyysalueen kautta yhteistyössä järjestettyjen työkokeilujen kesto noin 1-4 kk ja työkokeiluja on toteutunut mm. kunnan varhaiskasvatuksen ja teknisen toimen puolella sekä yrityksiin mm. ravintola ja cateringalalle
- Kuntoutustutkimusjaksoja on toteutunut lähinnä mm. KYS:ssa.
- Kuntalisän avulla on saatu työllistettyä paikallisiin yrityksiin 1.-4.2026 välisenä aikana kaksi alle 25-vuotiasta nuorta, joista toinen oppisopimusopiskelun kautta ja osatyökyisen työllistämiseksi yksi jatkosopimus
- Työllisyysalueella käytössä myös nuorten alle 30-vuotiaiden työllistämiseen käytössä Kuopion työllisyysalueen Nuorten rekrytointituki, joka meillä ja muualla P-S vähäisessä käytössä.
- Yhteistyötä on tehty Rautalammin ratsastuslukion kanssa lähinnä lukiolaisten työhönhakuun liittyen (CV-työpajat). Tarvittaessa myös Etsivä Nuorisotyöntekijän kanssa on tehty yhteistyötä työllistymisen suhteen heikommassa asemassa olevien nuorten osalta. Myös ”Meidän kylän Nuoret” –hankkeen kautta on toteutettu yhteistyössä CV-työpaja.
- SavoGrown ”Mutkatonta Kotoutumista”-hankkeeseen osallistuttu säännöllisesti kunnan täydentävistä työllisyyspalveluista maahanmuuttajien työllisyysprosessien eteenpäin viemiseksi, hanke päätynyt nyt maaliskuussa 2026 . Hankkeen tiimoilta työstettiin mm. Käsikirjaa arjen kotoutumistyöhön ja se valmistui 3/2026.
- Työsuunnittelija on myös Rautalammin kunnan täydentävien työllisyyspalvelujen edustajajäsen operatiivisessa ohjausryhmässä. Ohjausryhmä kokoontuu noin 1x kk.
- Lisäksi työsuunnittelija osallistuu noin kerran kuussa pikkukuntien työllisyyden hoidon verkostopalaveriin (Rautalampi, Suonenjoki, Tervo-Vesanto-Keitele, Siilinjärvi, Rautavaara),joka toimii Kuopion työllisyysalueelle kuuluvien pienten kuntien ajankohtaisten työllisyysasioiden foorumina. Lisäksi kevään aikana 2026 on kokoontunut Kuopion työllisyysalueen kuntatyöpaja 2 kertaa, johon kunnan työsuunnittelija osallistunut, tarkoituksena mm. kehittää työllisyysalueella yhteistyömalleja jne.
- Kevään aikana 2026 on toteutettu elinkeinoasiantuntijan kanssa yhteistyössä Yritysvierailuja mm. Finskogilla, Easydoing Oy:lla ja oltu päivittämässä työllisyyden ajankohtaisia asioita Yrittäjien aamukahvi-tilaisuuksissa.

Huomioitavia asioita ja muutoksia kunnan työllisyyden näkymiin ja kuluihin liittyen

TE24-uudistuksen myötä kunnan taloutta haastavat erityisesti myös työttömyysetuuksien kuntalaskutuksen muutokset, sillä kunta maksaa jo yli 100 päivää työttömistä olleista 10% työttömyyskustannuksista, yli 200 päivää työttömänä olleista 20% , yli 300 päivää työttömänä olleista 30%, yli 400päivää työttömänä olleista 40% ja yli 700 päivää työttömänä olleista 50%.

Lisäksi *kustannuksia nostavat huono työllisyystilanne alueellisesti, mutta myös koko maanlaajuisesti.* Suunta parempaan työllisyystilanteeseen tapahtuu hitaasti. Suuntaa parempaan odotettavissa vuoden 2027 aikana. Lisäksi nyt kuntien maksuosuuslistat koostuvat *)yleistuki 1.5.2026 alk. (työmarkkinatuki ja peruspäiväraha) ja ansiosidonnaisista. Kuntien työttömyysetuuksien maksulistalla paljon *osa-aikatyöntekijöitä*, jotka nostavat kuntaosuuksia. *Työkyvynselvittelyt* työllistävät myös ja nämä pitkiä prosesseja. Lisäksi vaikka asiakas *olisi työllisyyttä edistävässä palvelussa* mukana esim. työkokeilussa, työvoimakoulutuksessa tmv. on hän silti kuntaosuuksien maksulistalla. Ennen TE24-uudistusta näin ei ollut.

Myös *toimeentulotukilain* uudistukset vaikuttavat enenevässä määrin työllisyysetuusmaksujen kustannusten nousuun. (alla lyhyesti toimeentulolain uudistuksesta)

->**Toimeentulotukilaki uudistui 1.2.2026, ja uudistus lisää tuen hakijoiden velvoitteita, tiukentaa ehtoja ja selkeyttää tuen roolia viimesijaisena tukena.**

Keskeiset muutoksia lakiuudistuksen myötä:

Lyhyesti:

Velvoite, että asiakas hakee ensisijaisia etuuksia. Täysi-ikäisillä toimeentulotuen hakijoilla on nyt vahvempi velvoite hakea ensisijaisia etuuksia, kuten työttömyysturvaa tai opintotukea, ennen toimeentulotuen saamista. Jos henkilö ei hae näitä etuuksia kuukauden sisällä Kelan kehotuksesta, toimeentulotuen perusosaa voidaan alentaa 50 %, ellei yksilö- ja perhekohtainen harkinta estä alentamista. **Kokoaikatyön hakeminen. Kaikilla työkykyisillä, myös osa-aikaisesti työskentelevillä, yritystoimintaa harjoittavilla tai opintotukea saavilla, on jatkossa velvollisuus ilmoittautua kokoaikatyön hakijaksi. Laiminlyönnistä voi seurata perusosan alentaminen.**

- **Tämä on alkanut näkymään myös kunnan täydentävissä työllisyyspalveluissa ja tulee näkymään myös työllisyysetuuksien kuntalaskutus osuuksissa. Suurin osa näistä asiakkaista on erittäin vaikeasti työllistyviä, työllistettäviä, sillä monellakaan ei ole juurikaan aikaisempaa työhistoriaa takanaan erinäisten ”elämän haasteiden” vuoksi.**

*)Lisäksi tiedoksi 1.5.2026 alkaen KELA on siis lakkauttanut työmarkkinatuen ja peruspäivärahan ja tilalle tulee työttömyyden ajalla Yleistuki, jonka suuruus on 37,21 €/pvä (5 päivältä viikossa).

Yleistuki on uusi taloudellinen tuki Suomen sosiaaliturvajärjestelmässä. Se on tarkoitettu työttömille, joilla ei ole oikeutta ansiopäivärahaan tai joiden ansiopäivärahakausi on päättynyt.

Nämä em. asiat haastavat nyt kunnan taloutta sekä kunnan täydentäviä työllisyyspalveluja.

Lähde:

Tilaisuus järjestetty 16.4.2026/Työnavigaattori (Teams)

Teksti kopioitu seuraavasta lähteestä

Työmarkkinatietouden ja yrityskentän kuulumisten jakaminen huhtikuu 2026

Kuopion työllisyysalue tilastovertailua

Helmikuu 2025 ja helmikuu 2026

Työnhakijat eri ammattiryhmissä/ Työllisyystilastot/ Kari Huuho

Kuopion työllisyysalueen kuulumisia lyhyesti

Keskeiset havainnot Kuopion Työllisyysalueelta

Työnhakijoiden kokonaismäärä kasvoi ~9 % helmikuusta 2025 helmikuuhun 2026. Kasvu kohdistui laajasti useimpiin ammattiryhmiin.

Suurin suhteellinen kasvu nähtiin johtajissa (+41 %) sekä erityisasiantuntijoissa (+21 %) ja asiantuntijoissa (+18 %) → viittaa heikentyneeseen kysyntään myös osaamisintensiivisissä tehtävissä.

Palvelu- ja myyntityöntekijät muodostavat edelleen suurimman työttömien ryhmän; määrä kasvoi myös absoluuttisesti eniten.

Rakennusalan työnhakijamäärä pysyi lähes ennallaan, mutta pitkäaikaistyöttömyys kasautui voimakkaasti.

Pitkäaikaistyöttömyys lisääntyi merkittävästi: pitkäaikaistyöttömien määrä kasvoi ~34 %, ja heidän osuutensa nousi monissa ryhmissä 40–55 %:iin työttömistä.

Suurimmat rakenteelliset riskit: rakennus-, palvelu- ja myynti-, toimisto- sekä prosessi- ja kuljetustyössä (pitkäaikaistyöttömyys jo noin joka toinen työtön).

Poikkeus myönteiseen suuntaan: maa- ja metsätaloudessa työnhakijoiden määrä väheni ja rakennetyöttömyys ei pahentunut.

Johtopäätös: Työllisyystilanne heikkeni vuodessa, ja ongelma on yhä enemmän rakenteellinen. Toimenpiteet tulisi kohdentaa pitkittyvän työttömyyden katkaisemiseen riskialoilla sekä samanaikaisesti vastata kasvavaan asiantuntijatyöttömyyteen.

Työttömyyden rakenne ammattiryhmittäin / Kuopion työllisyysalue helmikuu2026

Helmikuussa 2026 työttömyyden rakenteessa korostuu erityisesti **pitkäaikaistyöttömyyden nopea kasvu** lähes kaikissa ammattiryhmissä. Yli 12 kuukautta työttömänä olleiden määrä kasvoi **34 % vuodessa**, ja monilla aloilla pitkäaikaistyöttömien osuus on noussut **40–50 prosenttiin** kaikista työttömistä. Kyse ei ole yksittäisten alojen haasteesta, vaan laaja-alaisesta rakennemuutosriskistä.

Keskeiset havainnot ammattiryhmittäin

Suurimmat työttömien määrät sijoittuvat palvelu- ja myyntityöhön (1 739 hlö), rakennus-, korjaus- ja valmistustyöhön (1 597 hlö) sekä ammatteihin luokittelemattomiin ryhmiin (2 327 hlö). Näissä ryhmissä myös pitkäaikaistyöttömien absoluuttinen määrä on korkea.

Rakennusallalla kehitys on erityisen huolestuttavaa: pitkäaikaistyöttömien määrä kasvoi vuodessa 586 henkilöstä 811 henkilöön (+38 %), ja heidän osuutensa nousi noin 38 prosentista yli **50 prosenttiin**. Käytännössä joka toinen alan työtön on nyt pitkäaikaistyötön.

Palvelu- ja myyntityössä pitkäaikaistyttömiä on 809 henkilöä, mikä vastaa **46,5 %** kaikista alan työttömistä. Pitkäaikaistyöttömyyden osuus kasvoi, mutta samanaikaisesti myös uusien työttömien määrä lisääntyi, jolloin rakenteellisen työttömyyden osuus ei pahentunut yhtä jyrkästi kuin joillakin muilla aloilla.

Toimisto- ja asiakaspalvelutyössä tilanne on suhteellisesti vaikein: pitkäaikaistyöttömien osuus on noussut jo **58 prosenttiin**, kun vastaava osuus oli noin 45 % vuotta aiemmin. Myös **asiantuntija- ja erityisasiantuntijatyössä** pitkäaikaistyöttömyys on kasvanut selvästi. Erityisasiantuntijoilla pitkään työttömänä olleiden määrä kasvoi suhteellisesti eniten (+49 %), ja lähes 40 % ryhmästä on nyt pitkäaikaistyttömiä. Pitkittynyt työttömyys ei siten koske enää vain suorittavia ammatteja.

Rakenteellinen työttömyys kokonaisuutena

Rakennetyöttömien kokonaismäärä (pitkäaikaistyöttömät ja rinnasteiset) kasvoi vain noin **8 % vuodessa**, ja rakenteellisen työttömyyden osuus kaikista työttömistä pysyi lähes ennallaan (**noin 33–34 %**). Tämä johtuu siitä, että samanaikaisesti myös uusien työttömien virta on kasvanut. Kokonaisuus peittää kuitenkin alleen merkittävän riskin: **työttömyyden pitkittyminen kasautuu yhä useammille aloille**, mikä vaikeuttaa työllistymistä ja lisää pysyvän työmarkkinoilta syrjäytymisen riskiä.

Myönteiset signaalit

Poikkeuksena yleiseen kehitykseen **maanviljely- ja metsätalousaloilla** rakennetyöttömien määrä väheni hieman (–5,7 % vuodessa). Tässä ryhmässä sekä työttömyys että sen rakenne ovat pysyneet paremmin hallinnassa.

Tietoja kunnista

Kuntien suurimmat työllistävät toimialat yrityksissä

kunta	toimiala
Kaavi	maatalous, metsätalous ja kalatalous, palvelut, kuljetus
Keitele	puu-, sahaus ja höyläys, puun tukkukauppa
Kuopio	palvelut, talonrakentaminen, kauppa
Lapinlahti	maitotalous, huonekalujen valmistus, puunkorjuu
Rautalampi	kalanviljely, palvelut, metsätalous
Rautavaara	palvelut, leipomoala
Siilinjärvi	betonituotteiden valmistus, pesulapalvelut, konepajateollisuus, sähkönjakelu
Suonenjoki	maitotuotteiden valmistus, puun sahaus ja höyläys, kasvisten tukkukauppa
Tervo	tavaran kuljetus ja kalan viljely
Tuusniemi	konepajateollisuus, puunkorjuu, rakennushankkeiden kehittäminen
Vesanto	kasvisten tukkukauppa, palvelut








(Taloustutka 1.4.2026)

TYÖNAVIGAATTORI



TYÖNAVIGAATTORI

TYÖLLISYYSALUE

 Aukkaat	177600
 Yritysten toimipaikkojen määrä	9582
 Nuoret työttömät	1648
 Työvoima	83768
 Työttömyysaste	13,4
 Työttömät	11229
 Pitkäaikaistyöttömät	4632

(Tilastokeskus 2026M2)

Lähteet:

Työ- ja Elinkeinoministeriö, KEHA-keskus & Elinvoimakeskukset. Työvoimabarometri. Koko maan tilanne. Haettu 27.5.2026 sivulta <https://tyovoimabarometri.fi/>

KEHA-keskus. Työllisyyskatsaukset 2026 tammikuu –huhtikuu. Haettu 27.5.2026 sivulta <https://www.tyollisyyskatsaus.fi/>

KELA. Yleistuki työttömyyden aikana. Haettu 27.5.2026 sivulta <https://www.kela.fi/tyottomuus-yleistuki>

16.4.2026/Työnavigaattori (Teams)

Työmarkkinatietouden ja yrityskentän kuulumisten jakaminen huhtikuu 2026

Kuopion työllisyysalue tilastoverailua . Helmikuu 2025 ja helmikuu 2026

Työnhakijat eri ammattiryhmissä/ Työllisyystilastot/ Kari Huuho

